

Záručné podmienky

Záruka sa vzťahuje na konštrukciu, použité súčiastky a materiál, výrobné prevedenie a funkčné vlastnosti a trvá 24 mesiacov odo dňa zakúpenia resp. montáže a to najneskôr do troch týždňov odo dňa zakúpenia.

Platnosť záruky je podmienená:

- riadne vyplneným záručným listom
- montáž taxametra do vozidla vykonalo servisné stredisko distribútora, čo treba preukázať riadne vyplneným montážnym listom

Po splnení týchto podmienok bude prípadná vada samotného výrobku bezplatne odstránená.

Spotrebiteľ stráca nárok na bezplatnú opravu ak sa zistí, že:

- pripojil výrobok na napätie vyššie ako 16V
- použil výrobok v nevhodnom prostredí, mechanicky ho poškodil alebo nezabránil jeho poškodeniu
- bol vykonaný zásah do výrobku spotrebiteľom alebo inou neoprávnenou osobou

Záruku, výmenu výrobku a zrušenie kúpnej zmluvy uplatňuje spotrebiteľ zásadne u distribútora prostredníctvom predajcu.

Záručný list

Typ/Výrobné číslo:.....

Predávajúci:

Dátum predaja:.....

Dátum montáže:.....

Servisné stredisko:.....



OBSLUHA

Taxameter má na prednej strane 5

tlačítok : **OP, K1, K2, K3 a K4**

Taxameter pracuje v troch módoch:
voľno – obsadené – stop, tieto módy sa prepínajú tlačítkom **OP**



V každom móde taxametra majú

tlačítka **K1, K2, K3 a K4** inú funkciu.



K3 Na displeji sa zobrazí deň-mesiac
Na displeji sa zobrazí rok

K2 **K4** Vypnutie taxametra

K1 – dodatočná tlač poslednej účtenky

K2 držať – End-shift, stlačiť K1 – receipt copy potvrdiť tlač kópie účt. s K4



K1 Voľba sadzby - hore

K2 Voľba sadzby - dolu

K3 Príplatky

K4 Zrušenie príplatkov

K1 **K4** Navol. ceny dohodou ForFA
- K1– 0,01€, K2-0,10€, K3- 1€, K4- 10€
K3+K4 nulovanie ceny,
OP potvrdenie ceny dohodou



K1 Tlač účtenky

Korekcia času

Umožnené raz za 7 dní + - 2minúty
o 12 hodine.

11:58 + 2 minúty

12:02 – 2 minúty

V móde VOĽNO spolu stlačiť **K1** **K3**

Na Displeji sa rozsvieti SINCHRO a čas nastaví na 12:00 hod.

Digitax
AUTOMOTIVE ELECTRONICS



Taxameter

Užívateľská príručka

Ako vyčítať pamäte z taxametra

Pamäte sú rozdelené do dvoch blokov blok 1 a blok 2.

V móde VOLNO spolu stlačiť 

Na displeji sa zobrazí STATIS.

Na malom displeji v segmente


SADZBA sa zobrazí číslo bloku


a v segmente PRÍPLATKY sa zobrazí pozícia v bloku.

Na veľkom displeji sa zobrazí


parameter – pamäť k príslušnej pozícii v bloku.


Zmena pozície v bloku:

 K2 Prepínanie pozície – hore

 K1 Prepínanie pozície – dolu

Zmena bloku:

 K3 Prepínanie bloku 1 alebo 2

 OP Ukončenie prezeranie pamäti

Návrat do módu VOLNO

Ako vytlačiť údaje z pamäte taxametra

V móde VOLNO spolu stlačiť 

Na displeji sa zobrazí STATIS.

Pozícia Blok

1. 1.

K4 - Tlač prekročenie rýchlosti (ak nastavené)

2. 1.

K4 - Tlač všetky jazdy

3. 1.

K4 – Tlač jazdy uložené od posledného tlačenia

4. 1.

K4 – Tlač posledných 50 jász

8. 1.

K4 – Tlač celové pamäte blok 1 a 2

9. 1.

K4 – Tlač pamäť mesiaca (možnosť výberu potrebného mesiaca)

16. 1.

K4 – Tlač pamäť vodiča

19. 1.

K4 – Vynulovanie pamäťový Blok 1 – priebežné počítadlo, automaticky vytlačí uložené hodnoty

29. 1.

K4 – Vynulovanie pamäťový Blok 1

Tlač smeny vodiča - priebežnej úzáverky

Podržať K2 na displeji sa zobrazí end-shift, stlačiť K4 pre ukončenie smeny. Displej CLOSED – po stlačení OP sa automaticky otvorí smena (v prípade nastaveného čísla vodiča pod kódom postupovať podľa inštrukcií servisu.

Pozície v blokoch pre vyčítanie pamäti

Pozícia v bloku

1. Počet jász
2. Prírastky spolu
3. KM. Spolu
4. KM. Voľno
5. KM. Obsadené
6. KM. Načierno
7. KM. Prekročená rýchlosť
8. Tržba spolu
9. Tržba karty
10. Tržba jazdy
11. Tržba príplatkov
12. DPH spolu
13. Doba voľno
14. Doba obsadený
15. Doba čakanie
16. Doba celkom
17. Tržba sadzba 1.
18. Tržba sadzba 2.
19. Tržba sadzba 3.
20. Tržba sadzba 4.
21. Tržba sadzba 5.
22. Tržba sadzba 6.
23. Tržba sadzba X
24. Prírastky sadzba 1.
25. Prírastky sadzba 2.
26. Prírastky sadzba 3.
27. Prírastky sadzba 4.
28. Prírastky sadzba 5.
29. Prírastky sadzba 6.
30. Prírastky sadzba X
31. KM. Sadzba 1.
32. KM. Sadzba 2.
33. KM. Sadzba 3.
34. KM. Sadzba 4.
35. KM. Sadzba 5.
36. KM. Sadzba 6.
37. KM. Sadzba X
38. – 44. Voliteľný
45. Prepitné spolu